

### 2009-10 年度 第2四半期オンタリオ州財政

2009 年 10 月 22 日

#### ● 財政見通し

- 2009 年度予算以降、G7 諸国の財政予測が悪化したことを受けて、赤字対GDP比は一律に増加した。オンタリオ州経済予測の見直しにもかかわらず、州の経済規模に対する 2009-10 年度の赤字は 4.4% で、世界経済危機の影響を受けた他の工業区域に比べて低く納まっている。
- 最新の経済予測では、州政府の景気刺激に対する取り組みと個人消費の増加の恩恵を受け、オンタリオ州経済が安定し始めていることが示されている。
- 州政府は 2009-10 年度の赤字を 247 億ドル、2010-11 年度は 211 億ドル、2011-12 年度は 194 億ドルと予測している。世界規模の深刻な景気後退に加えて州政府のとった政策措置に対する歳出の影響も受けて、オンタリオ州の中期予測はさらなる歳入減を示している。昨年 の法人税収入は 48.1% 減、60 億ドル以上のかつてない落ち込みであった。
- オンタリオ州の中期歳入総額は 2009-10 年度の 902 億ドルから 2011-12 年度は 1000 億ドルに増加する見通しである。経済状況が改善され、州政府の歳出管理計画が実施されるにつれ、赤字は減少すると予測される。
- 中期の総歳出は、2009-10 年度の 1137 億ドルから 2011-12 年度は 1182 億ドルに増加する見通しである。負債に対する利息の上昇に加えて、技能訓練への投資および社会扶助のための支出増が、2009 年度予算以降の歳出増加につながった。
- 2009 年度予算計画では、オンタリオ州の経済動向の変化に起因するものを含め、州の歳入および歳出状況の悪化を防ぐために 12 億ドルの準備金を用意した。オンタリオ州は、州の財政にさらなる影響を及ぼす可能性のある不透明な経済状況が今後も続くものと見ており、この準備金および相当額の臨時費を引き続き保持していく。

電子メールによる通知サービス  
オンタリオ州についての最新情報を入手するには、[www.ofina.on.ca](http://www.ofina.on.ca) をご覧の上、電子メールによる通知サービスにご登録ください。

- 債券発行
- OFA 公報
- ウェブキャスト
- 借入プログラム
- IR プレゼンテーション
- その他のイベント

#### 中期財政予測 (10億ドル)

|          | 2008-09 実績 | 今後の見通し  |         |         |
|----------|------------|---------|---------|---------|
|          |            | 2009-10 | 2010-11 | 2011-12 |
| 歳入       | 90.5       | 90.2    | 99.3    | 100.0   |
| 歳出       |            |         |         |         |
| プログラム    | 88.3       | 104.3   | 108.6   | 106.3   |
| 負債に対する利息 | 8.6        | 9.4     | 10.6    | 11.9    |
| 出費合計     | 96.9       | 113.7   | 119.2   | 118.2   |
| 準備金      | -          | 1.2     | 1.2     | 1.2     |
| 黒字/(赤字)  | (6.4)      | (24.7)  | (21.1)  | (19.4)  |

注: 四捨五入のため合計は必ずしも一致しない。

当公報はオンタリオ州融資局によって編纂されました。この文書の内容は一般的な情報としてのみ使用されるべきものであり、証券の売買を示唆或いは推奨するものではありません。公報の内容はいかなる証券委員会にも承認されておらず、証券購入の判断材料として利用するには不十分です。内容には電子データの変換、ダウンロード、無許可の変更等を原因とする誤りが含まれたり、情報の一部が欠落している可能性があります。この文書には1995年米国私的証券訴訟改革法に則った「将来の予測」が含まれている場合があります。これらの将来の予測には不確定要素やリスク、その他の要素が含まれているため、実際のオンタリオ州経済の推移はこの文書内で明示的或いは暗示的に記された前景および経済見通しと異なる可能性があります。オンタリオ州は証券取引法或いは条例で定められている場合を除いて、新しい情報や将来の出来事、又はそれら以外の情報を将来の予測に反映させ内容を更新する義務を負いません。この文書の内容は発行された時点において信頼できる内容であると信じられたものですが、この文書に含まれる情報の正確さ及び完全さについては一切保証しません。

## ● 経済見通し

- ・ 最近の経済データには、景気安定の兆しが見られる。 金融市場が正常化へ大きく踏み出し、株式市場と住宅販売は上昇した。
- ・ 最新の情報によると、オンタリオ州経済は 2010 年に 2.0% とゆるやかに成長する見通しで、2011 年には 3.0%、2012 年には 3.3% 成長すると予測される。しかし予測どおりに成長しても、オンタリオ州が景気後退前の活況を取り戻すには相当な時間がかかると考えられる。
- ・ 景気が回復する中でも雇用は GDP 成長率に立ち遅れる傾向があるため、雇用状況が景気後退前のレベルに戻るのには 2011 年度後半になると見込まれる。
- ・ 2009 年 10 月 15 日にまとまった財務省の主要経済計画の見通しは、その時点の民間部門平均予測値よりも保守的なものとなっている。
- ・ 民間部門の予測家は、2009 年度におけるオンタリオ州の実質 GDP の減少幅は、主要競合州である五大湖周辺州のそれと似通ったものになるが、米国全体比では大幅な減少になると見積もっている。今年度のオンタリオ州の雇用は、五大湖周辺州および米国全体の雇用率 (-3.8%) に比べると緩めの減少幅 (-2.6%) となっている。

| オンタリオ州の経済見通し (パーセント) | 2005 | 2006 | 2007 | 2008  | 2009p | 2010p | 2011p | 2012p |
|----------------------|------|------|------|-------|-------|-------|-------|-------|
| 実質 GDP 成長率           | 2.9  | 2.4  | 2.1  | (0.5) | (3.5) | 2.0   | 3.0   | 3.3   |
| 名目 GDP 成長率           | 4.1  | 4.1  | 4.5  | 0.5   | (3.8) | 3.6   | 4.7   | 5.1   |
| 雇用の伸び率               | 1.3  | 1.5  | 1.6  | 1.4   | (2.6) | 0.6   | 2.3   | 2.5   |
| CPI インフレ率            | 2.2  | 1.8  | 1.8  | 2.3   | 0.4   | 1.9   | 2.5   | 2.0   |

p= 財務省の計画予測 出拠: カナダ統計局及びオンタリオ州財務省

## ● 借入のアップデート

- ・ 2009-10 年度の長期公的借入総額は 426 億ドルで、2009 年度予算計画を 78 億ドル上回っており、第1四半期オンタリオ州財政の報告を 34 億ドル上回っている。 短期借入は 2009 年度予算計画から 47 億ドル増加するが、オンタリオ州の負債総額の 9% 以下にとどまる。
- ・ 借入プログラムは 2010-11 年度は 397 億ドル、2011-12 年度は 391 億ドルとなる見通しである。

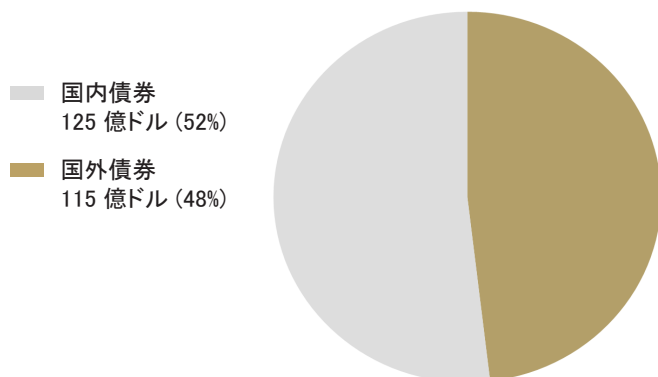
| 2009-10年度 借入プログラム: オンタリオ州および OEFC<br>(10億ドル) | 2009-10  |            |           |
|--|----------|------------|-----------|
|  | 予算<br>計画 | 現在の<br>見通し | 年間の<br>変化 |
| 赤字/(黒字)                                      | 14.1     | 24.7       | 10.6      |
| 非現金調整項目                                      | (2.0)    | 0.5        | 2.5       |
| 資本資産への投資                                     | 9.5      | 9.5        | 0.0       |
| 純貸付/投資                                       | 1.9      | 1.6        | (0.3)     |
| 公債満期   | 14.6     | 14.7       | 0.1       |
| 公債償還   | 0.4      | 0.4        | 0.0       |
| 借入必要総額                                       | 38.5     | 51.5       | 13.0      |
| カナダ年金基金よりの借入                                 | (0.7)    | (1.1)      | (0.4)     |
| 短期借入額の減額/(増額)                                | (3.0)    | (7.8)      | (4.7)     |
| 現金及び現預金の増額/(減額)                              | 0.0      | 0.0        | 0.0       |
| 長期公共借入必要総額                                   | 34.8     | 42.6       | 7.8       |

注: 四捨五入のため合計は必ずしも一致しない。

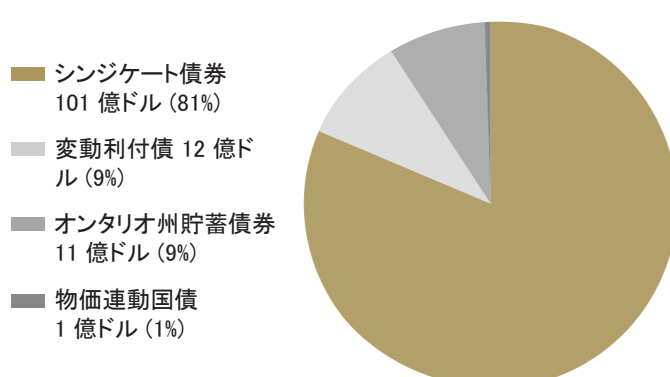
## 借入アプローチ

- 金融市場の困難な状況にもかかわらず、オンタリオ州は借入に対する柔軟なアプローチを維持し、有利な借入機会を求めて国内外の資本市場を注視している。
- 市場の状況に応じて、州は国外市場で 35～50% を借入する予定である。この割合は 2009 年度予算の中で発表されたもので、借入プログラムの規模および国内の資本市場の機能のため、前年度と比較して増加している。

全市場  
合計 - 240 億ドル



国内市場  
合計 - 125 億ドル



注: 四捨五入のため合計は必ずしも一致しない。

2009 年 10 月 7 日現在、借入額の 48%、約 115 億ドルが国際資本市場で返済済みである。

## 公債についての統計データ

|                        |          |                     |      |      |
|------------------------|----------|---------------------|------|------|
| 公債                     |          | リスクエクスポージャー (公債の %) | 現在   | 適用限度 |
| 公債総額 <sup>1</sup>      | 2132 億ドル | オンタリオ州              |      |      |
| 純公債 <sup>1</sup>       | 1841 億ドル | 純利率リセットエクスポージャー     | 13.1 | 35.0 |
| 累積赤字 <sup>1</sup>      | 1380 億ドル | 外貨為替エクスポージャー        | 0.2  | 5.0  |
| 純負債額 <sup>1</sup> /GDP | 32.6%    | OEFC                |      |      |
| 累積赤字 <sup>1</sup> /GDP | 24.4%    | 純利率リセットエクスポージャー     | 18.5 | 35.0 |
| 公債についての統計データ           |          | 外貨為替エクスポージャー        | 0.0  | 5.0  |
| 公募債の割合                 | 91%      |                     |      |      |
| カナダドル建ての割合             | 61.4%    |                     |      |      |
| 実効利率 (加重平均)            | 4.85%    |                     |      |      |

2009 年 9 月 30 日現在

純公債は公債と金融資産の差額として計算される。累積赤字は、公債と総資産の差額として計算される。総資産には有形資本資産と、病院、教育委員会、及び大学の純資産が含まれる。

<sup>1</sup> 2010 年 3 月 31 日までの予測

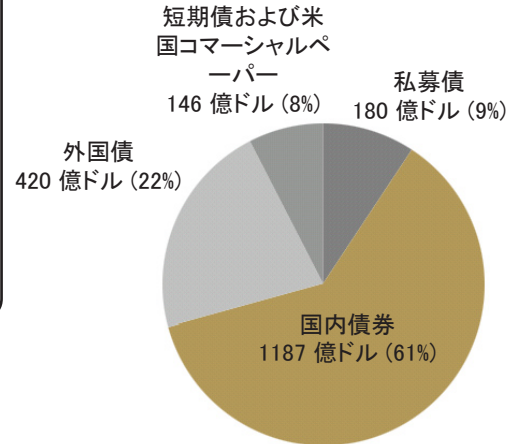
## 公債明細票

- ・ 1933 億ドルの債務総額 (2009 年 9 月 30 日現在) は、短期および長期の公募および私募の両方で発行された債権、短期債および米国コマーシャルペーパーから構成されている。
- ・ 公的負債総額は 1753 億ドルで、主に 10 の通貨にて国内外の長期公債市場で発行された債券で構成されている。
- ・ またオンタリオ州は、180 億ドル のカナダドル建て私募債による負債を負っている。私募債は、オンタリオ州の公共部門年金基金およびカナダ・ペンション・プラン投資委員会 (CPPIB) 向けの債券で構成されている。この債券には市場性はなく、売買することはできない。

### 外国債

- ・ カナダドル
- ・ 米ドル
- ・ ユーロ
- ・ ニュージーランドドル
- ・ スイスフラン
- ・ 日本円
- ・ 豪ドル
- ・ 英ポンド
- ・ 南アフリカランド
- ・ 香港ドル

### 公債総額構成 1933 億カナダドル

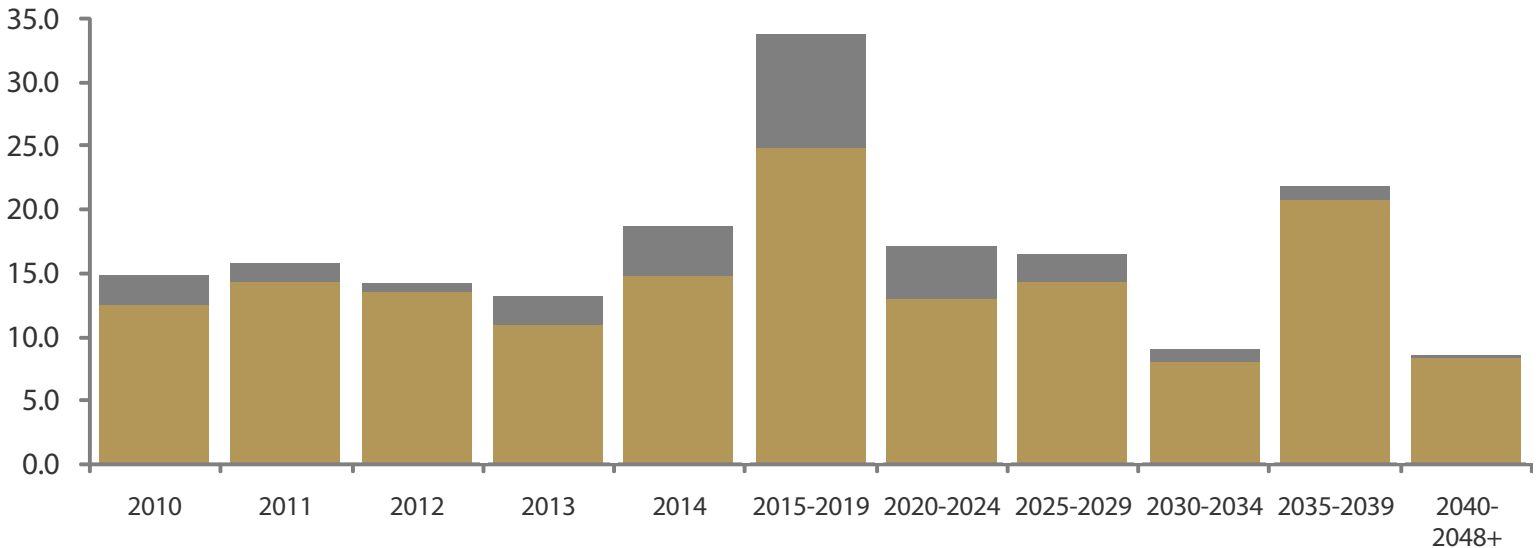


2009 年 9 月 30 日現在

## 公債満期

■ オンタリオ州 ■ OEFC

(10億ドル)



3 月 31 日までの財政年度。

短期借入金及びその他の公債、将来の再融資による増額分を除く。オプション付き債券は可能な限り早期に償還するものとする。

オンタリオ州融資局は州の借入および公債管理を行うオンタリオ州の機関である。

連絡先  
投資家広報  
オンタリオ州融資局  
One Dundas Street West, Suite 1400  
Toronto, Ontario M7A 1Y7  
Canada

電話 (416) 325-1661  
ファックス (416) 204-6694  
www.ofina.on.ca  
investor@ofina.on.ca