

### 2007 - 08 财政前景

政府目前预测2007-08年度预算能达到平衡。这意味着年内收支比2007年安省预算计划的预测有4亿加元的改善，与2007-08年第一季度财政报告的展望相一致。

目前预测2007-2008年度总收入为941亿加元，比2007年预算计划增加26亿加元，比2007-08年第一季度安省财政报告预测增加20亿加元。此增加主要归因于更高的税收预测，更高的税收预测是基于前几年受理税务申报而得知的更高税收。

总支出的预测为934亿加元，比2007年预算计划的金额高出净22亿加元，比2007-08年第一季度财政公告的金额高出20亿元。这主要归因于省政府增加开支，通过这些开支，省政府采取果断措施提高安省的竞争力、对本省居民和社区以及基础设施加以投资，以便增强安省经济优势。

#### 电邮通知服务

请访问网址 [www.ofina.on.ca](http://www.ofina.on.ca) 并且向我们的电邮通知服务中心注册以便收到安省最近更新的信息：

- 债券发行
- OFA 公告
- 网络广播
- 借款计划
- IR简报
- 其它重要事项

2007 - 08 财政年度展望 — 年度内的变化 (十亿元)	预算案计划 2007 - 08	目前的展望 2007 - 08	年度 变化
收入	91.5	94.1	2.6
支出			
各项计划	82.0	84.3	2.3
债务利息	9.1	9.1	(0.1)
总支出	91.2	93.4	2.2
储备	0.8	0.8	-
盈余/ (赤字)	(0.4)	0.0	0.4

注意：由于舍入法关系，数字相加后未必与合计数字相等。

鉴于2008年和2009年经济增长比2007年预算案的预测更为缓慢，政府仍然保持谨慎态度，同时政府预测在中期各年的预算均能达到平衡。

与2007-08年度相比较，2008-09和2009-10年度的财政收入前景因2008年和2009年更缓慢的经济增长预测而呈现缓慢趋势，这反映出了美国经济增长步调更趋减慢、油价进一步高升和加元的进一步增值。

总体而言，政府对财政前景仍然持谨慎态度，并且预测2008-09和2009-10年度的预算能达到平衡。对财政前景的谨慎态度充分体现在储备金上，由于安省经济前景的变化或财政收入和开支的变化无法预测，风险可能会成为现实，故2007-8年度储备金设定为8亿加元，预算中期的每年储备金为9亿加元。

中期财政计划及前景 (十亿元)	实际	目前的展望		
	2006 - 07	2007 - 08	2008 - 09	2009 - 10
收入	90.4	94.1	95.7	99.0
支出				
各项计划	79.3	84.3	85.6	88.8
债务利息	8.8	9.1	9.2	9.4
总支出	88.1	93.4	94.8	98.2
储备	-	0.8	0.9	0.9
盈余/ (赤字)	2.3	0.0	0.0	0.0

注意：由于舍入法关系，数字相加后未必与合计数字相等。

本公告由安省筹资局编制。公告内的资料只用于提供一般信息，并不等同于建议任何人士售出或购买证券。本公告未经任何证券监管机构批准，其内容是不足以使任何人士作出购买证券的决定。它可能含有因为电子传讯转换、下载或未经授权的更改而出现的错漏。本公告内的财政状况报表可能属于美国「1995年私营证券诉讼修正法案」(Private Securities Litigation Reform Act of 1995)界定的「前瞻性财政状况报表」。这类前瞻性财政状况报表会牵涉到不肯定的因素、风险及其它因素，而以上因素都可以使安大略省的经济与这些报表中清楚表明或暗示的预测和经济前景有实质上的出入。除非在适用的法律或规则下有必要这样做，否则安大略省政府并不承诺将前瞻性的报表更新以反映新的资料、未来的事件或其他状况。虽然当本公告在公布或发表时，公告内的资料在当日相信是可靠的，但是不保证本文件或其中的数据的准确性或完整性，特此声明。

## 通过直接减税增强竞争力

- 省政府提议采取新的重要税务措施，支持安省的制造业以及其它行业去应对目前经济状况的挑战。他们会协助安省的制造商在他们自己的行业进行投资，创造和保留工作岗位。

这些新措施在三年里减税共计11亿元，其中包括：

- 于2008年1月1日对主要从事制造业和资源业活动的公司免除其资本税
  - 为所有商务企业提供百分之二十一资本税率的削减，其追溯力于2007年1月1日开始生效，直至2010年全部取消。
  - 将小企业的减免标准从400,000元提高至500,000元，其追溯力于2007年1月1日开始生效。
- 为了支持制造业获取新的和先进的设备和技术，安省政府比照2007年与加速资本成本补贴(CCA)有关的联邦预算奖励津贴。从2007年3月19日起至2008年12月31日，一项关键的制造商奖励津贴是对制造和加工(M&P)机械设备的投资给予百分之五十的加速税额冲销。比照联邦CCA措施，安省政府将在三年时间里向在本省投资的制造商提供4亿元的减税。

## 经济前景

- 尽管全球经济环境的挑战性日益加剧，在2002年至2006年期间，安省颇具活力的经济以适度的步伐增长。油价从2002年每桶26.10美元的价格上升至2006年每桶66.10美元。同样，加元与美元的汇率率从2002年63.7美分上升至2006年88.2美分。2006年安省经济也必须应对利率提高和美国对安省主要出口产品的需求更加疲软的问题。
- 安省实际国内生产总值继2007年第一季度的百分之3.2之后，在第二季度的年增长速度为百分之2.3。预测缓慢的增长速度在整个2008年会持续下去，因为美国的需求仍然疲软以及加元汇率和油价进一步高升对安省的商业具有很大的挑战性。
- 财政厅预测实际国内生产总值(GDP)的增长在2007年为百分之1.9，在2008年为百分之1.8，在2009年为百分之2.4以及在2010年为百分之2.8。为了保持财政的审慎运作，这些预测特意将每年的指标设定在私营机构的预测之下。

	2003	2004	2005	2006	2007e	2008p	2009p	2010p
实际GDP增长	1.4	2.5	2.9	2.1	1.9	1.8	2.4	2.8
名义GDP增长	3.2	4.8	3.9	3.9	5.0	3.8	4.0	4.7
就业增长	3.0	1.7	1.3	1.5	1.6	1.2	1.3	1.4
CPI通货膨胀	2.7	1.9	2.2	1.8	1.8	1.4	2.0	2.0

e = 估计；p = 预测。资料来源：加拿大统计局及安省财政厅。

## 筹资信息更新

2007-08年度安大略省及安省电力筹资公司(OEFC)的长期公共借款总需求与第一季度安省财政报告公布的估计额一致，仍然保持在177亿元，然而比2007年预算计划降低了11亿元。

2007 - 08年借款计划 (十亿元)	预算案 计划	目前 前景	年度 变化
赤字/(盈余)	0.4	0.0	(0.4)
非现金调整	(0.5)	(0.9)	(0.5)
资本资产投资	3.3	3.4	0.1
净贷款/投资	1.2	2.7	1.5
到期债务	14.4	14.2	(0.2)
赎回债务	0.9	1.0	0.1
拨款需求总额	19.7	20.4	0.7
加拿大退休金计划借款	(0.4)	(0.4)	0.1
短期借款的减少/(增加)	(0.6)	(1.3)	(0.8)
现金及现金等价物的增加/(减少)	0.0	(1.0)	(1.0)
长期公共借款需求总额	18.8	17.7	(1.1)

注意：由于舍入法关系，数字相加后未必与合计数字相等。

预算计划案的一项主要的变化是在净贷款/投资项目增加了15亿元，其中9亿元是向安省电力局(OPG)提供贷款以及7亿元为第三方资产支持商业票据(ABCP)转移到长期投资组合项目，以及安省电力局(OPA)支付1亿元予以抵消，用于省政府的信用额度。其它年度变化包括5亿元非现金项目的调整以及10亿元现金和现金等价物的需求减少，以上两者均导致盈余高于2006-07年度的预测，进而降低对现金的需求量。

财政第二季度的一项显著的筹资活动是将第三方ABCP7亿元转移到长期投资组合项目，由短期借款的增加加以抵消。转移ABCP的决定产生是由于目前正在进行的有关蒙特利尔公约（the Montreal Accord）的各项商议活动，省政府和大多数第三方ABCP投资者均参加了2007年8月的蒙特利尔公约。该公约是一项协定，旨在确定一种程序来有序地重组第三方ABCP市场。该协定原定于2007年10月15日期满，已被延至2007年12月14日。

省政府不愿对蒙特利尔公约（the Montreal Accord）的结果或者此后市场如何交易之类问题事先做出判断，然而据估计从持有的ABCP 7亿2千万万元之中潜在的省方减值金额将会少于1亿元。这金额将会被省政府其它债务成本利息的年度性的节省所抵消。安省潜在的ABCP 减值不会对财政计划产生任何实质性的影响。

## 借款途径

截至2007年9月30日，本省已经融资大约95亿元。截至2007年12月6日，省政府已经额外筹资40亿元，其总额为135亿元，尚待借款额为42亿元。

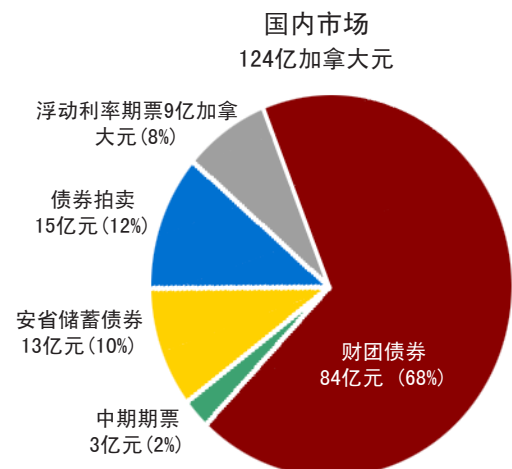
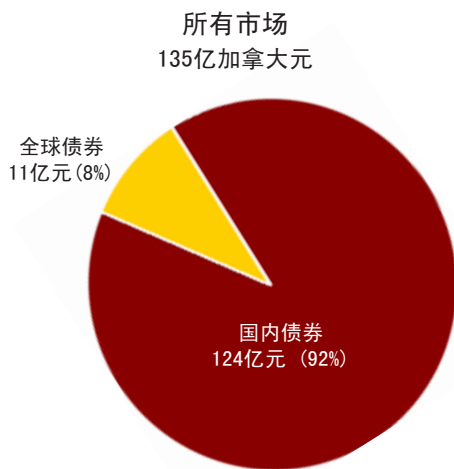
省政府发行了一项5年期的10亿美元全球债券，15项6亿元的本国财团债券，三项5亿元的票据拍卖，5项浮动利率期票和许多国内中期期票。省政府还从每年的安省储蓄债券计划（OSB）中筹资13亿元。

债券市场在最近数月里波动较大，然而由于投资者对安省有信心和其基准债券发行的流动性两方面的原因，省政府在进入本国债券市场方面继续保持其稳定性。大约124亿或百分之九十二的借款额是在国内市场筹资。

省政府将继续采取灵活的借款措施，监察国内外资本市场，以便谋求多元化投资的机会。省政府的目标是向国际市场筹资其借款总额的百分之二十五。该财政年度迄今为止，已从国际上筹资百分之八，因为国外筹资成本已经大大提高。

(十亿元)	已完成	有待完成	总额
安省	11.6	3.4	15.0
OEFC	1.9	0.8	2.7
合计	13.5	4.2	17.7

(截至2007年12月6日)



## 中期借款计划前景

(十亿元)	2007 - 08	2008 - 09	2009 - 10
赤字/ (盈余)	0.0	0.0	0.0
非现金调整	(0.9)	(0.8)	(0.7)
资本资产投资	3.4	3.5	4.0
净贷款/投资	2.7	1.3	0.5
到期债务			
目前尚未偿清债项	14.2	19.9	14.6
未来筹资的增量影响	0.0	0.0	0.5
赎回债务	1.0	0.7	0.7
拨款需求总额	20.4	24.5	19.6
加拿大退休金计划借款	(0.4)	(0.6)	(0.7)
短期借款的减少/ (增加)	(1.3)	(0.6)	0.8
现金及现金等价物的增加/ (减少)	(1.0)	(0.4)	(0.7)
长期公共借款需求总额	17.7	22.9	19.0

注意：由于舍入法关系，数字相加后未必与合计数字相等。

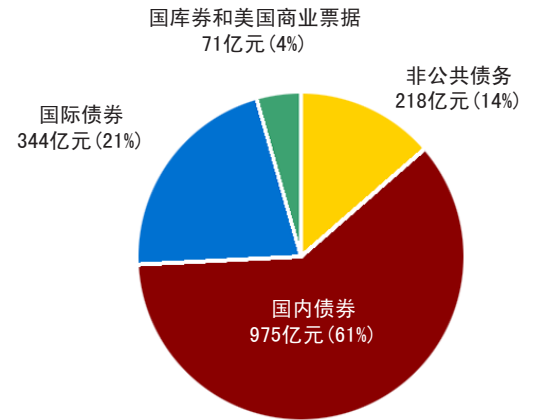
## 债务组合

- 1608亿元的总债务由短期和长期公共资本市场发售的债券以及非公共债务所组成。
- 公众债务总额为1390亿元，基本是由在国内及国际长期公众市场以十一种货币发行的债券所构成。
- 安省也有218亿以加元发行的尚未偿还的非公共债务。非公共债务由向隶属安省公共机构的退休基金以及加拿大退休基金投资委员会 (GPPIB) 发行的债务票据所组成。此债务不可出售以及不可交易。

国际债券以下列货币发行:

- 加元
- 美元
- 欧元
- 新西兰元
- 瑞士法郎
- 日元
- 澳元
- 英镑
- 南非兰特
- 港元
- 新土耳其里拉

1608亿加拿大元

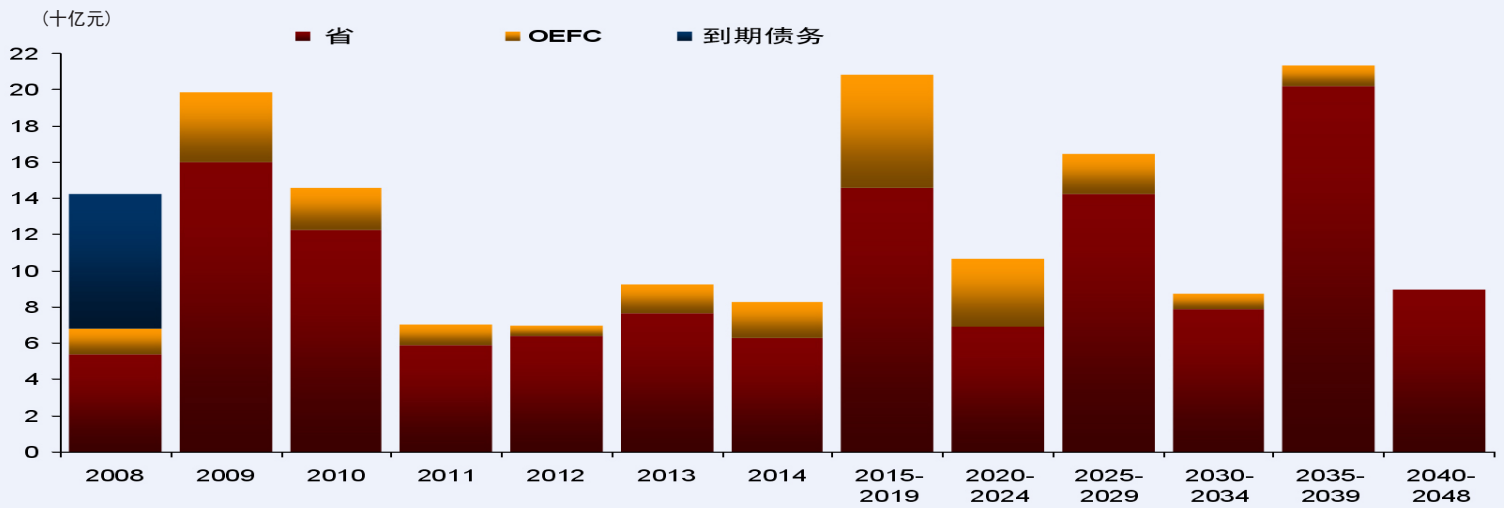


## 债务管理

债务	风险程度 (债务百分比)	目前	政策规定限额
总债务	1608 亿元		
净债务*	1431 亿元		
净债务*/GDP	24.4%		
债务统计数字			
公共持有百分比	86.4%		
以加元发行百分比	84.1%		
有效利率 (加权平均)	5.95%		
	安省		
	利率重置风险	15.2	35.0
	外汇风险	0.5	5.0
	OEFC		
	利率重置风险	16.7	35.0
	外汇风险	0.0	5.0

债务总数指非公共和公共两者合并的债务。净债务指总负债与金融总资产之差。  
\*预测截至2008年3月31日。

## 到期债务



财政年度截止于3月31日。

不包括短期债务与其它负债以及未来筹资的增量影响。假设已发行的带有选择权债券将在最早可赎回日期内被赎回。

安省筹资局是安大略省政府的代理机构，负责省府借款及债务管理事宜。

我们的联系信息

Investor Relations  
Ontario Financing Authority  
One Dundas Street West, Suite 1400  
Toronto, Ontario M7A 1Y7  
Canada

电话 (416) 325-0918  
传真 (416) 204-6694  
www.ofina.on.ca  
investor@ofina.on.ca