

Obligations de l'Ontario

Gouvernement : crédit stable (liquidités)

Cotes actuelles (long terme/court terme)	
Moody's	Aa1 / P-1
S&P	AA- / A-1+
DBRS	AA (bas) / R-1 (moyen)

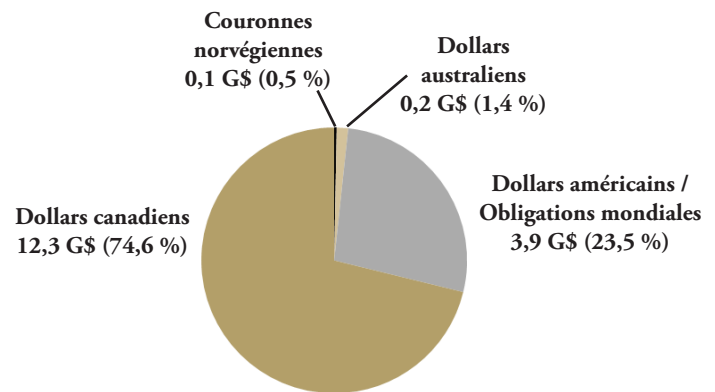
- Obligations liquides
- Courbe de rendement bien définie
- Solidement appuyées sur le marché secondaire
- Opérations diversifiées et largement consortiales
- Émetteur canadien de référence

Le risque pondéré de la dette de l'Ontario est nul dans bien des pays, dont le Canada, les États-Unis, l'Australie, Singapour, le Royaume-Uni, la France, l'Allemagne, l'Italie, le Luxembourg, la Belgique, la Norvège, la Finlande, le Danemark et l'Irlande.

Programme d'emprunts diversifiés

Au 6 septembre 2011, la province avait mobilisé 16,4 milliards de dollars, soit 47 % de ses besoins d'emprunts à long terme, presque 12,3 milliards de dollars, soit 75 % ayant été empruntés sur les marchés canadiens.

Émissions de 16,4 milliards de dollars (au 6 septembre 2011)



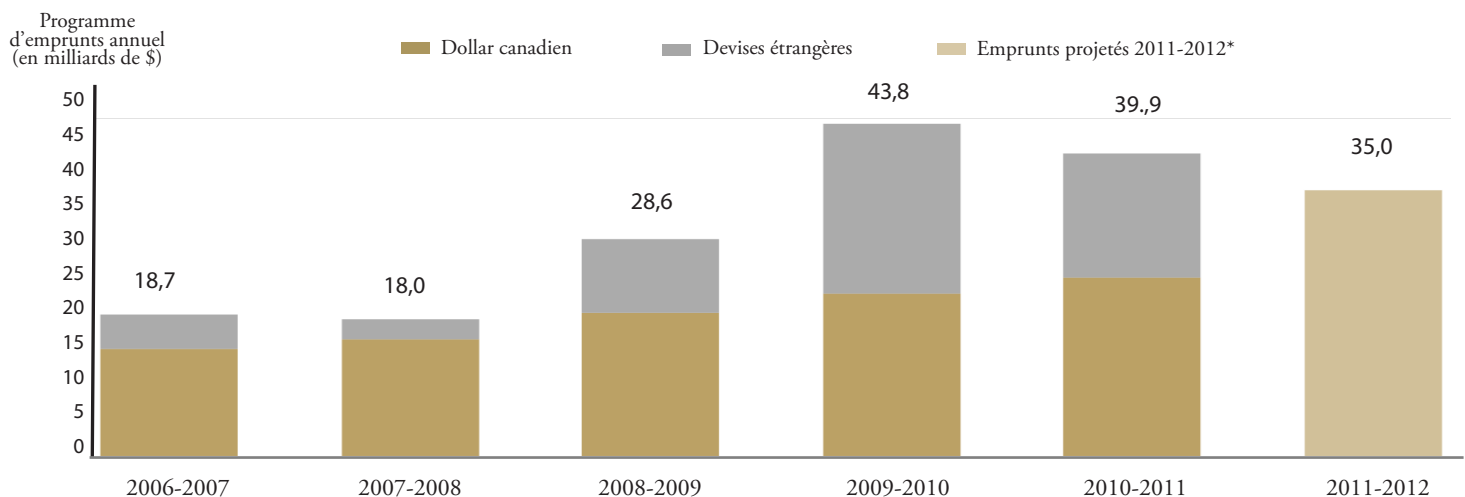
Nota : Les totaux peuvent ne pas correspondre à la somme des chiffres, qui ont été arrondis.

Émetteur canadien de référence : Émissions modèles en cours (en dollars canadiens) (au 6 septembre 2011)

	Ontario		Canada	
5 ans (ancien)	3,15 % 8 septembre 2015	2,25 milliards \$	2,5 % 1 ^{er} juin 2015	9,0 milliards \$
5 ans (nouveau)	3,2 % 8 septembre 2016	1,0 milliard \$	2,0 % 1 ^{er} juin 2016	9,9 milliards \$
10 ans (ancien)	4,2 % 2 juin 2020	8,35 milliards \$	3,5 % 1 ^{er} juin 2020	13,1 milliards \$
10 ans (nouveau)	4,0 % 2 juin 2021	7,5 milliard \$	3,25 % 1 ^{er} juin 2021	11,5 milliards \$
Long (ancien)	4,6 % 2 juin 2039	9,7 milliards \$	5,0 % 1 ^{er} juin 2037	14,0 milliards \$
Long (nouveau)	4,65 % 2 juin 2041	8,55 milliards \$	4,0 % 1 ^{er} juin 2041	15,8 milliards \$

Programme d'emprunts

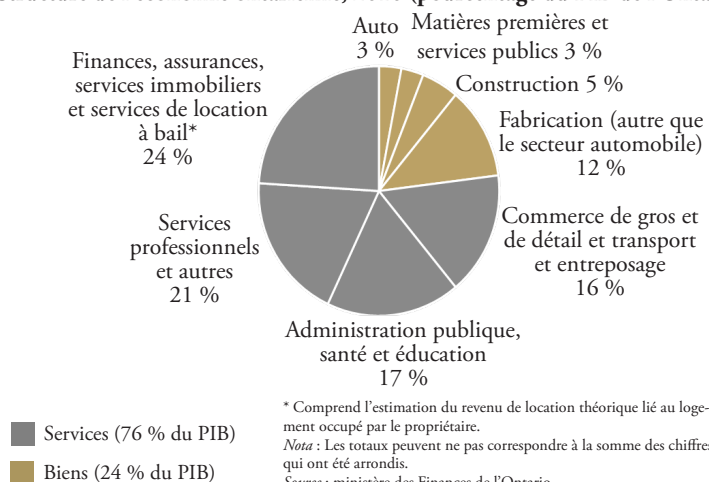
* Selon les conditions du marché, la province prévoit effectuer au moins 60 % de ses emprunts sur le marché canadien en 2011-2012.



Économie diversifiée

- Principal centre des affaires, des services financiers et de fabrication au Canada
- Environ la moitié des emplois de haute technologie au Canada
- L'une des plus fortes concentrations de sociétés de biotechnologie en Amérique du Nord

Structure de l'économie ontarienne, 2010 (pourcentage du PIB de l'Ontario)



Perspectives économiques

Perspectives économiques de l'Ontario	2009	2010	2011 ^p	2012 ^p	2013 ^p
Croissance du PIB réel (en pourcentage)	(3,8)	3,0	2,4	2,7	2,7
Croissance du PIB nominal (en pourcentage)	(1,2)	5,8	4,6	5,1	4,8
Croissance de l'emploi (en pourcentage)	(2,5)	1,7	1,7	1,8	1,8
Taux de chômage (en pourcentage)	9,0	8,7	8,2	7,7	7,1
Inflation de l'indice des prix à la consommation (en pourcentage)	0,4	2,5	2,3	2,1	2,0

^p = projection de planification du Budget de 2011 du ministère des Finances de l'Ontario.

Sources : Statistique Canada et ministère des Finances de l'Ontario.

Statistiques financières

Sommaire financier (en milliards de \$)	Chiffres réels 2010-2011	2011-2012			Perspective budget. 2011	
		Plan budget. 2011	Perspect. actuelle	Variation en cours d'exercice	2012-2013	2013-2014
Revenus	106,7	108,5	108,8	0,3	111,8	117,0
Charges						
Programmes	111,2	113,8	113,8	–	114,6	116,7
Intérêt sur la dette ¹	9,5	10,3	10,3	–	11,4	12,6
Total des charges	120,7	124,1	124,1		126,0	129,3
Réserve	–	0,7	0,7	–	1,0	1,0
Excédent/(Déficit)	(14,0)	(16,3)	(16,0)	0,3	(15,2)	(13,3)

Nota : Les totaux peuvent ne pas correspondre à la somme des chiffres, qui ont été arrondis.

La province prévoit abaisser le déficit à 15,2 milliards de dollars en 2012-2013, et à 13,3 milliards de dollars en 2013-2014, et ensuite équilibrer le budget d'ici 2017-2018.

¹ L'intérêt sur la dette ne comprend pas les intérêts incorporés durant la construction d'immobilisations corporelles, se chiffrant à 195 millions de dollars en 2010-2011 et à 268 millions de dollars en 2011-2012.

L'Office ontarien de financement est un organisme de la province de l'Ontario chargé des activités provinciales d'emprunt et de gestion de la dette.

Pour nous joindre

Relations avec les investisseurs
Office ontarien de financement
1, rue Dundas Ouest, bureau 1400
Toronto (Ontario) M7A 1Y7
Canada

Téléphone 416 325-1661
Télécopieur 416 204-6694
www.ofina.on.ca
investor@ofina.on.ca

Visitez www.ofina.on.ca et inscrivez-vous au service des abonnements courriel pour recevoir les dernières mises à jour de la province de l'Ontario.

- Titres d'emprunts
- Bulletin de l'OOF
- Webémissions
- Programme d'emprunts
- Présentations RI
- Autres activités

Fiche de renseignements à l'intention des investisseurs préparée par l'Office ontarien de financement. Ces données sont présentées à titre d'information uniquement et ne constituent ni une offre de vente ni un démarchage de valeurs mobilières. Elles n'ont été approuvées par aucun organisme de réglementation des valeurs mobilières et la décision d'acheter des valeurs ne doit pas être prise uniquement en fonction de ces données. Il peut y avoir des erreurs ou des omissions attribuables à la conversion électronique, au téléchargement ou à des modifications non autorisées. Certaines déclarations de la fiche peuvent être des déclarations prospectives (forward-looking statements) au sens de la loi américaine *Private Securities Litigation Reform Act of 1995*. Les déclarations prospectives comportent des incertitudes, des risques et d'autres facteurs qui pourraient faire que le rendement de l'économie de l'Ontario diffère grandement des prévisions et des perspectives économiques énoncées expressément ou implicitement dans ces déclarations. La province de l'Ontario ne s'engage nullement à mettre à jour ces déclarations prospectives en fonction de nouveaux renseignements obtenus, d'événements futurs ou autres, sauf pour se conformer aux exigences des lois et règlements pertinents. Même si, au moment de les rendre publics, ces données étaient jugées fiables, RIEN NE GARANTIT QUE LE PRÉSENT DOCUMENT OU LES RENSEIGNEMENTS QU'IL CONTIENT SONT EXACTS OU COMPLETS.