

## Obligations de l'Ontario

### Gouvernement : crédit stable (liquidités)

Cotes actuelles (long terme/court terme)	
Moody's	Aa1 / P-1
S&P	AA- / A-1+
DBRS	AA (bas) / R-1 (moyen)

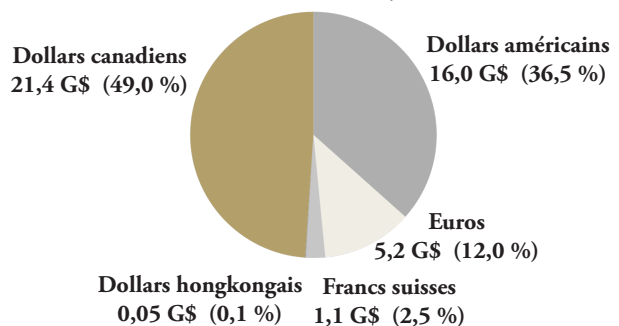
- Obligations liquides
- Courbe de rendement bien définie
- Solidement appuyées sur le marché secondaire
- Opérations diversifiées et largement consortiales
- Émetteur canadien de référence

Le risque pondéré de la dette de l'Ontario est nul dans bien des pays, dont le Canada, les États-Unis, l'Australie, Singapour, le Royaume-Uni, la France, l'Allemagne, l'Italie, le Luxembourg, la Belgique et l'Irlande. Il est de 20 % dans certains pays comme la Malaisie, les Pays-Bas et la Suisse.

### Programme d'emprunts diversifiés

En 2009-2010, 51 % des fonds (22,4 milliards de dollars) ont été empruntés sur les marchés financiers internationaux. Les obligations émises en devises étrangères ont été les suivantes : obligations planétaires en dollars américains, euro-billets à moyen terme en euros, en francs suisses et en dollars de Hong Kong.

#### Émissions en 2009-2010 : 43,8 milliards \$CAN



*Nota* : Les totaux ne correspondent pas toujours à la somme des éléments en raison de l'arrondissement des chiffres.

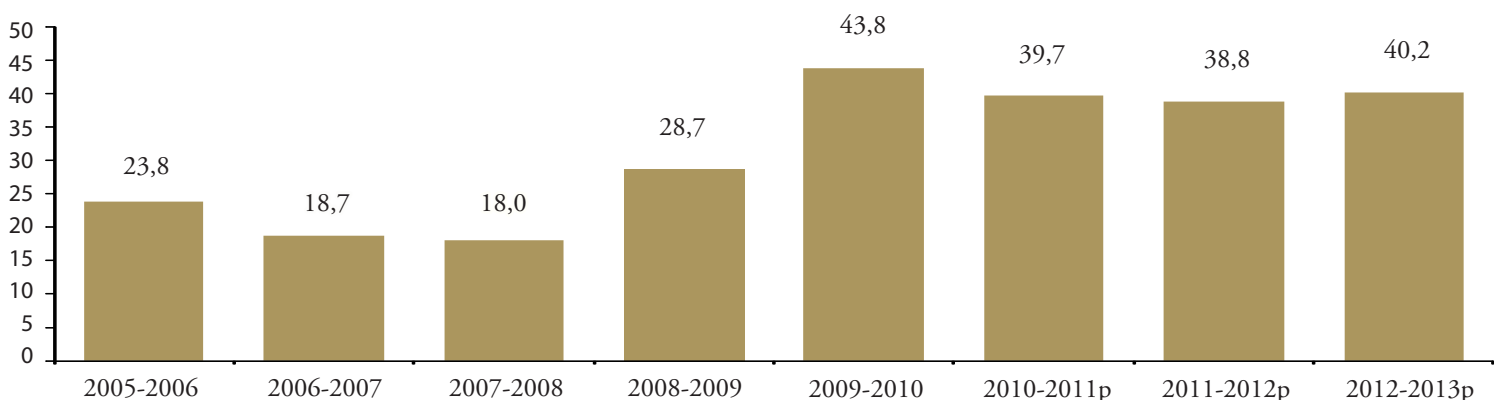
### Émetteur canadien de référence : Émissions modèles en cours (au 25 mars 2010)

	Ontario		Canada	
5 ans	3,25 % 8 septembre 2014	3,7 milliards \$	3 % 1 <sup>er</sup> juin 2014	16,0 milliards \$
10 ans	4,4 % 2 juin 2019	6,1 milliards \$	3,75 % 1 <sup>er</sup> juin 2019	16,3 milliards \$
Long terme	5,6 % 2 juin 2035	7,0 milliards \$	5,75 % 1 <sup>er</sup> juin 2033	13,4 milliards \$
Long terme	4,6 % 2 juin 2039	6,1 milliards \$	5 % 1 <sup>er</sup> juin 2037	14,0 milliards \$

## Programme d'emprunts

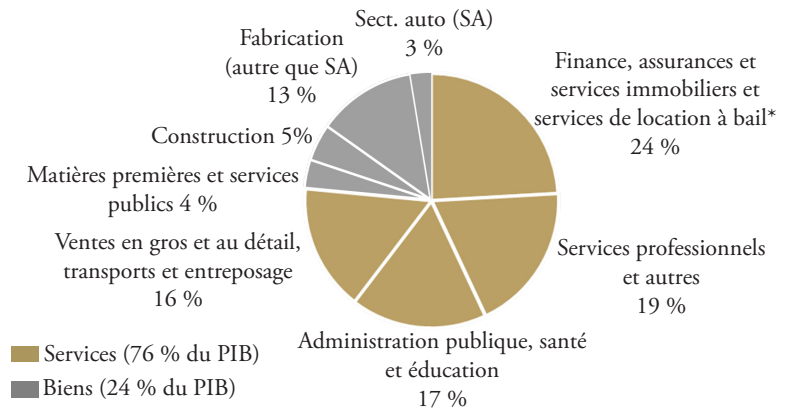
- Selon les conditions du marché, la province a l'intention de combler au moins 50 % de ses besoins d'emprunt sur le marché canadien en 2010-2011.

(en milliards de dollars)



## Économie diversifiée

- Économie de 567,2 milliards de \$CAN, 37 % du PIB du Canada
- Centre des services financiers
- Environ la moitié des emplois de haute technologie au Canada
- Une des plus fortes concentrations de sociétés de biotechnologie en Amérique du Nord



\* Comprend le logement occupé par son propriétaire  
Les totaux ne correspondent pas toujours à la somme des éléments en raison de l'arrondissement des chiffres

Source : Comptes économiques de l'Ontario, 2009 et statistique Canada

## ●● Statistiques économiques et financières

La province prévoit des déficits décroissants de 19,7 milliards de dollars en 2010-2011, de 17,3 milliards de dollars en 2011-2012 et de 15,9 milliards de dollars en 2012-2013, et un budget équilibré d'ici 2017-2018.

### Économie de l'Ontario, 2008-2012

	Chiffres réels	Chiffres provisoires	Plan	Perspectives	
	2008	2009	2010	2011	2012
<b>Croissance du PIB réel (en pourcentage)</b>	(0,5)	(3,4e)	2,7	3,2	3,2
<b>Croissance du PIB nominal (en pourcentage)</b>	0,4	(3,5e)	4,4	5,0	5,3
<b>Emploi (en pourcentage)</b>	1,4	(2,4)	1,1	2,1	2,3
<b>Taux de chômage (en pourcentage)</b>	6,5	9,0	9,1	8,5	7,6
<b>Indice des prix à la consommation (en pourcentage)</b>	2,3	0,4	1,9	2,1	2,0
<b>Ventes au détail (en pourcentage)</b>	3,5	(2,5)	3,9	4,6	4,7
<b>Revenu des particuliers (en pourcentage)</b>	3,8	(0,4e)	3,3	4,3	4,8
<b>Mises en chantier de logements (en milliers)</b>	75,1	50,4	58,0	60,0	70,0
<b>Revenus (en milliards de \$CAN)</b>	96,9	96,4	106,9	107,7	112,0
<b>Total des charges (en milliards de \$CAN)</b>	103,3	117,7	125,9	124,1	126,9
<b>Réserve (en milliards de \$CAN)</b>	–	–	0,7	1,0	1,0
<b>Surplus/(Déficit) (en milliards de \$CAN)</b>	(6,4)	(21,3)	(19,7)	(17,3)	(15,9)
<b>Dettes nette<sup>1</sup> (en milliards de \$CAN)</b>	165,9	193,2	220,0	245,0	267,8
<b>Rapport dette nette<sup>1</sup> PIB</b>	28,2	34,1	37,2	39,4	40,9

e = estimation Sources : Statistique Canada, Société canadienne d'hypothèques et de logement, Banque du Canada, New York Mercantile Exchange, U.S. Bureau of Economic Analysis, *Blue Chip Economic Indicators* et ministère des Finances de l'Ontario.

<sup>1</sup> Depuis l'exercice 2009-2010 (2009), la dette nette englobe celle des hôpitaux, des conseils scolaires et des collèges, en raison des changements apportés aux normes comptables. À des fins de comparaison, la dette nette a été redressée pour 2008-2009 (2008) pour se conformer à cette nouvelle présentation.

L'Office ontarien de financement est un organisme de la province de l'Ontario chargé des activités provinciales d'emprunt et de gestion de la dette.

#### Pour nous joindre

Relations avec les investisseurs  
Office ontarien de financement  
1, rue Dundas Ouest, bureau 1400  
Toronto (Ontario) M7A 1Y7  
Canada

Téléphone 416 325-1661  
Télécopieur 416 204-6694  
www.ofina.on.ca  
investor@ofina.on.ca

Visitez [www.ofina.on.ca](http://www.ofina.on.ca) et inscrivez-vous au service des abonnements courriel pour recevoir les dernières mises à jour de la province de l'Ontario.

- Titres d'emprunts
- Bulletin de l'OOF
- Webémissions
- Programme d'emprunts
- Présentations RI
- Autres activités

Fiche de renseignements à l'intention des investisseurs préparée par l'Office ontarien de financement. Ces données sont présentées à titre d'information uniquement et ne constituent ni une offre de vente ni un démarchage de valeurs mobilières. Elles n'ont été approuvées par aucun organisme de réglementation des valeurs mobilières et la décision d'acheter des valeurs ne doit pas être prise uniquement en fonction de ces données. Il peut y avoir des erreurs ou des omissions attribuables à la conversion électronique, au téléchargement ou à des modifications non autorisées. Certaines déclarations de la fiche peuvent être des déclarations prospectives (forward-looking statements) au sens de la loi américaine *Private Securities Litigation Reform Act of 1995*. Les déclarations prospectives comportent des incertitudes, des risques et d'autres facteurs qui pourraient faire que le rendement de l'économie de l'Ontario diffère grandement des prévisions et des perspectives économiques énoncées expressément ou implicitement dans ces déclarations. La province de l'Ontario ne s'engage nullement à mettre à jour ces déclarations prospectives en fonction de nouveaux renseignements obtenus, d'événements futurs ou autres, sauf pour se conformer aux exigences des lois et règlements pertinents. Même si, au moment de les rendre publiques, ces données étaient jugées fiables, RIEN NE GARANTIT QUE LE PRÉSENT DOCUMENT OU LES RENSEIGNEMENTS QU'IL CONTIENT SONT EXACTS OU COMPLETS.