

## Obligations de l'Ontario

### Gouvernement : crédit stable (liquidités)

Cotes actuelles (long terme/court terme)	
Moody's	Aa1 / P-1
S&P	AA (N)/ A-1+
DBRS	AA (N)/ R-1 (élevé)

- Obligations liquides
- Courbe de rendement bien définie
- Solidement appuyées sur le marché secondaire
- Opérations diversifiées et largement consortiales
- Émetteur canadien de référence
- Crédit public sûr et stable

Le risque pondéré de la dette de l'Ontario est nul dans bien des pays, dont le Canada, les États-Unis, l'Australie, Singapour, le Royaume-Uni, la France, l'Allemagne, l'Italie, le Luxembourg, la Belgique et l'Irlande. Il est de 20 % dans certains pays comme la Malaisie et les Pays-Bas.

### Émetteur canadien de référence : Émissions modèles en cours

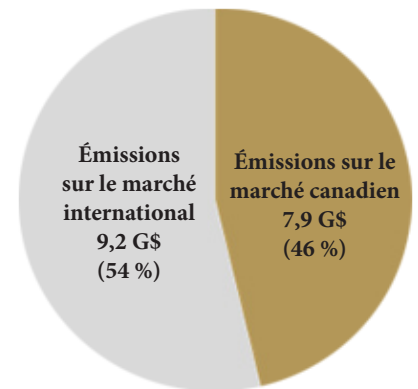
	Ontario		Canada	
5 ans	5,0 % 8 mars 2014	6,3 milliards \$	3 % 1 <sup>er</sup> juin 2014	16,0 milliards \$
10 ans	4,4 % 19 juin 2019	2,4 milliards \$	3,75 % 1 <sup>er</sup> juin 2019	13,1 milliards \$
Long terme	5,6 % 2 juin 2035	7,0 milliards \$	5,75 % 1 <sup>er</sup> juin 2033	13,4 milliards \$
Long terme	4,6 % 2 juin 2039	4,3 milliards \$	5 % 1 <sup>er</sup> juin 2037	14,0 milliards \$

### Base d'investisseurs diversifiée

Émissions en 2009-2010 : 17,1 milliards \$CAN (Au 30 juin 2009)

#### Instruments internationaux :

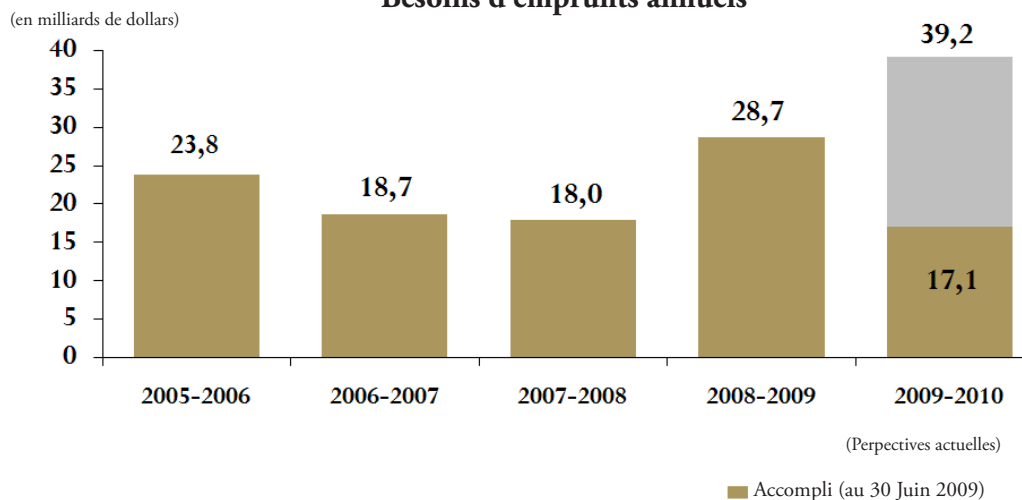
- Obligations planétaires en dollars américains et en euros
- Emprunt également émis en francs suisses et en dollars de Hong Kong
- Les marchés internationaux ont été la principale source de financement pour l'Ontario cette année



*Nota :* Les totaux peuvent ne pas correspondre à la somme des chiffres, qui ont été arrondis.

## Programme d'emprunts

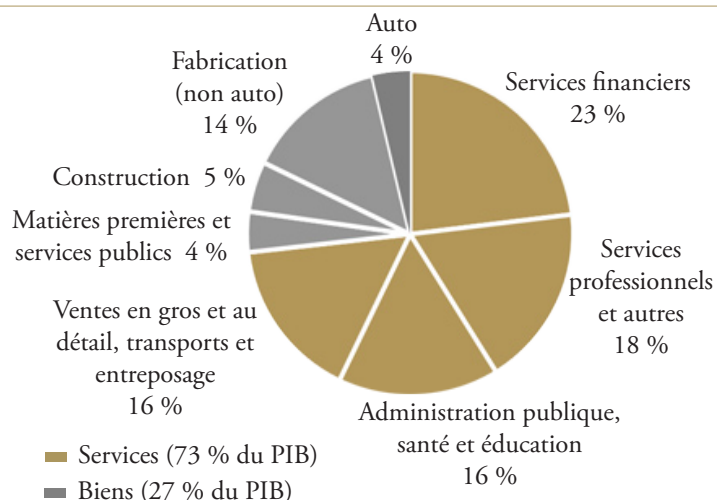
### Besoins d'emprunts annuels



Cible - 35 % à 50 % des besoins d'emprunt sur les marchés internationaux en 2009-2010

### Économie diversifiée

- Économie de 588 milliards de \$CAN, 40 % du PIB du Canada
- Centre des services financiers et des affaires et centre de fabrication du Canada
- Main-d'oeuvre exceptionnellement instruite et qualifiée



Source : Ministère des Finances de l'Ontario.

	Chiffres réel			
	2006	2007	2008	2009
<b>Croissance du PIB réel (en pourcentage)</b>	2,4	2,1	(0,5)	(3,3)p
<b>Croissance du PIB nominal (en pourcentage)</b>	4,1	4,5	0,5	(3,7)p
<b>Croissance de l'emploi (en pourcentage)</b>	1,5	1,6	1,4	(2,9)p
<b>Taux de chômage (en pourcentage)</b>	6,3	6,4	6,5	9,5p
<b>Inflation de l'IPC (en pourcentage)</b>	1,8	1,8	2,3	0,5p
<b>Croissance des ventes au détail (en pourcentage)</b>	4,1	3,9	3,5	(3,6)p
<b>Croissance du revenu des particuliers (en pourcentage)</b>	5,4	5,0	3,8	(0,6)p
<b>Mises en chantier de logements (en milliers)</b>	73,4	68,1	75,1	49,5p
<b>Revenus (en milliards de \$CAN)</b>	84,2	90,4	97,1	93,4i
<b>Total des charges (en milliards de \$CAN)</b>	83,9	88,1	96,5	97,3i
<b>Réserve (en milliards de \$CAN)</b>	-	-	-	-
<b>Excédent (Déficit) (en milliards de \$CAN)</b>	0,3	2,3	0,6	(3,9)i
<b>Dettes nettes (en milliards de \$CAN)</b>	141,9	141,1	142,4	149,4i
<b>Rapport dette nette-PIB</b>	26,4	25,2	24,4	25,4i

i = chiffres provisoires p = moyenne du secteur privé

L'Office ontarien de financement est un organisme de la province de l'Ontario chargé des activités provinciales d'emprunt et de gestion de la dette.

#### Pour nous joindre

Relations avec les investisseurs  
Office ontarien de financement  
1, rue Dundas Ouest, bureau 1400  
Toronto (Ontario) M7A 1Y7  
Canada

Téléphone 416 325-0918  
Télécopieur 416 204-6694  
www.ofina.on.ca  
investor@ofina.on.ca

Visitez [www.ofina.on.ca](http://www.ofina.on.ca) et inscrivez-vous au service des abonnements courriel pour recevoir les dernières mises à jour de la province de l'Ontario.

- Titres d'emprunts
- Bulletin de l'OOF
- Webémissions
- Programme d'emprunts
- Présentations RI
- Autres activités

Fiche de renseignements à l'intention des investisseurs préparée par l'Office ontarien de financement. Ces données sont présentées à titre d'information uniquement et ne constituent ni une offre de vente ni un démarchage de valeurs mobilières. Elles n'ont été approuvées par aucun organisme de réglementation des valeurs mobilières et la décision d'acheter des valeurs ne doit pas être prise uniquement en fonction de ces données. Il peut y avoir des erreurs ou des omissions attribuables à la conversion électronique, au téléchargement ou à des modifications non autorisées. Certaines déclarations de la fiche peuvent être des déclarations prospectives (forward-looking statements) au sens de la loi américaine *Private Securities Litigation Reform Act of 1995*. Les déclarations prospectives comportent des incertitudes, des risques et d'autres facteurs qui pourraient faire que le rendement de l'économie de l'Ontario diffère grandement des prévisions et des perspectives économiques énoncées expressément ou implicitement dans ces déclarations. La province de l'Ontario ne s'engage nullement à mettre à jour ces déclarations prospectives en fonction de nouveaux renseignements obtenus, d'événements futurs ou autres, sauf pour se conformer aux exigences des lois et règlements pertinents. Même si, au moment de les rendre publiques, ces données étaient jugées fiables, RIEN NE GARANTIT QUE LE PRÉSENT DOCUMENT OU LES RENSEIGNEMENTS QU'IL CONTIENT SONT EXACTS OU COMPLETS.